

„... geheiligt werde dein Name“

Ein Unterrichtsbeispiel zur ersten Bitte des Vaterunser für das 3./4. Schuljahre
Material zum Beitrag im Pelikan 2/2017: Vorlage Vaterunserheft

Von Anna-Maria Klassen

Nach Freudenberg, H.(Hg.): Religionsunterricht praktisch.
Unterrichtsentwürfe und Arbeitshilfen für die Grundschule 3.
Schuljahr, Göttingen 2. Aufl. 1992, 136.145.



Schneide das gesamte Bild an den Außenlinien entlang aus.

Schneide dann vorsichtig an den gestrichelten Linien entlang, so dass eine Tür entsteht. Klappe die beiden Seiten auf.


Schreibe in den Torbogen „Vater unser im Himmel“

Nimm das andere von dir gestaltete Blatt zum Gottesnamen. Schneide an den Linien des großen Vierecks entlang. Klebe das Tor auf das Blatt mit dem Gottesnamen. Streiche dafür die Fläche *um das kleine Viereck* herum mit Klebstift ein.

1


3

Materialien

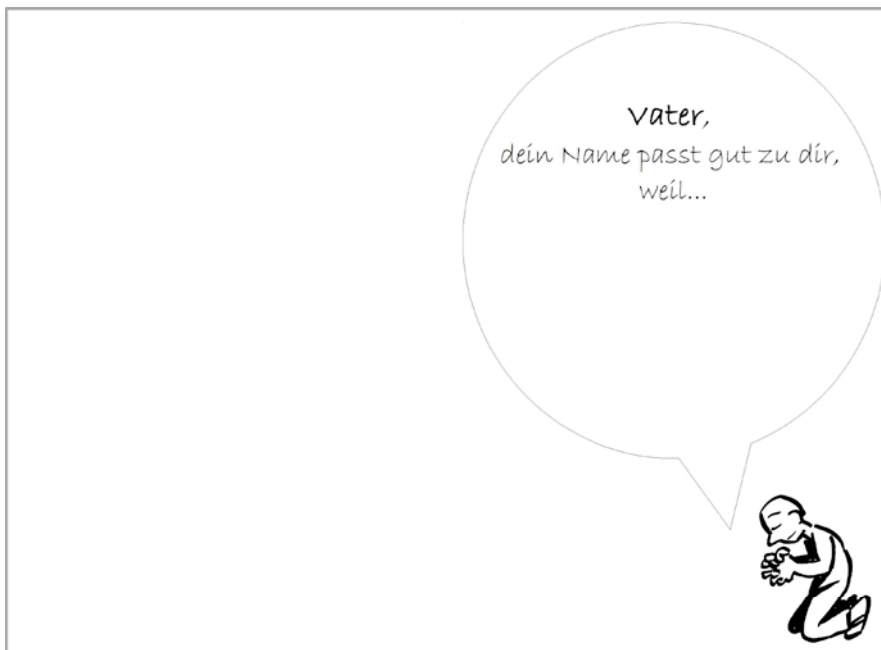


Gestalte das kleine Viereck:

Male *entweder* ein Bild zu dem Namen Gottes, den du dir ausgesucht hast
oder schreibe den Namen und den Bibelvers in schöner Schrift auf.



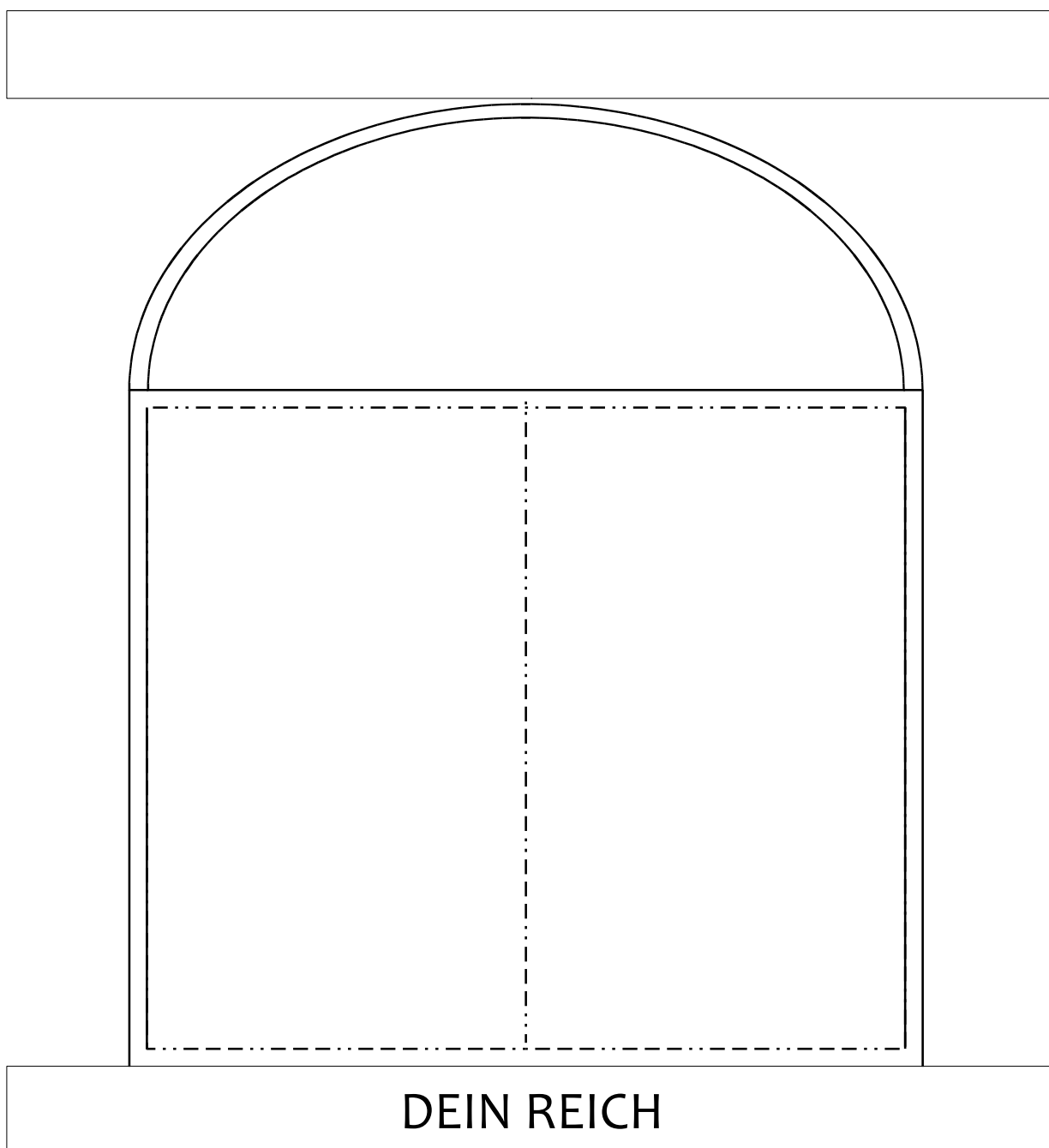
DEIN NAME



Bildquelle: https://www.youngstarswiki.org/uploads/tx_tdcwiki/Beten_01.png, 03.03.2017

vater,
dein Name passt gut zu dir,
weil...





3

